

Pinauț
5.02.2013

MINISTERUL FINANTELOR PUBLICE
Direcția Generală a Finanțelor Publice a Jud. Bacău
REGISTRATURA GENERALĂ
INTRARE Nr. *23765*
IEȘIRE Luna *05* Anul *2013*

BILANȚ
la data de 31.12.2012


NR. CRT.	DENUMIREA INDICATORILOR	Cod rând	Sold la începutul anului	Sold la sfârșitul perioadei
A	B	C	1	2
A.	ACTIVE	01	X	X
	ACTIVE NECURENTE	02	X	X
1.	Active fixe necorporale (ct.203+205+206+208+233-280-290-293*)	03	2.462.543	2.324.408
2.	Instalații tehnice, mijloace de transport, animale, plantații, mobilier, aparatură birotică și alte active corporale (ct.213+214+231-281-291-293*)	04	95.388.342	26.901.647
3.	Terenuri și clădiri (ct.211+212+231-281-291-293*)	05	1.275.957.382	1.497.728.146
4.	Alte active nefinanciare (ct.215)	06		
5.	Active financiare necurente (investiții pe termen lung) peste un an (ct.260+265+2671+2672+2673+2675+2676+2678+2679-296) din care:	07	14.216.071	12.868.049
	Titluri de participare (ct.260-296)	08	14.216.071	12.868.049
6.	Creanțe necurente – sume ce urmează a fi încasate după o perioadă mai mare de un an (ct.4112+4118+4282+4612 – 4912 - 4962) din care:	09	6.595	8.552
	Creanțe comerciale necurente – sume ce urmează a fi încasate după o perioadă mai mare de un an (ct.4112+4118+4612 – 4912 - 4962)	10	6.595	8.552
7.	TOTAL ACTIVE NECURENTE (rd.03+04+05+06+07+09)	15	1.388.030.933	1.539.830.802
	ACTIVE CURENTE	18		
1.	Stocuri (ct.301+302+303+304+305+307+309+331+332+341+345+346+347+349+351+354+356+357+358+359+361+371+381+/-348+/-378-391392-393-394-395-396-397-398)	19	24.610.151	39.306.267
2.	Creanțe curente – sume ce urmează a fi încasate într-o perioadă mai mică de un an-	20		
	Creanțe din operațiuni comerciale, avansuri și alte decontări (ct.232+234+409+4111+4118+413+418+425+4282+4611 + 473**+481+482+483 - 4911- 4961+5128) din care:	21	25.617.609	31.459.720

A	B	C	1	2
	Creanțe comerciale și avansuri (ct.232+234+409+4111+4118 +413 +418+4611-4911-4961): din care	22	25.615.745	31.428.331
	Avansuri acordate (ct. 232+234+409)	22,1	0	
	Creanțe bugetare (ct.431**+437**+4424+ 4428**+444 **+ 446**+4482+ 461+463+ 464 +465+4664 +4665+4669+481**+482** - 497) din care:	23	420.900	264.582
	Creanțele bugetului general consolidat (ct.463+464+465+4664+4665+4669 - 497)	24	246.930	21.887
	Creanțe din operațiuni cu fonduri externe nerambursabile și fonduri de la buget (ct.4501+4503+4505+4507+4511+4513+4515 +4531+4541+4543+4545+4551+4553+4561 +4563 +4571+4572+4573+4581+4583+473** +474+476) din care:	25	25.164.930	41.431.561
	Sume de primit de la Comisia Europeană (ct.4501+4503+4505+4507)	26		6.658.018
	Împrumuturi pe termen scurt acordate (ct.2671+2672+2673+2675+2676 +2678 +2679 +4681+ 4682 +4683+4684+ 4685+4686+ 4687 +4688+ 4689 + 469)	27		
	Total creanțe curente (rd. 21+23+25+27)	30	51.203.439	73.155.863
3.	Investiții pe termen scurt (ct.505-595)	31		
4.	Conturi la trezorerii și instituții de credit :	32		
	Conturi la trezorerie, casă, alte valori, avansuri de trezorerie (ct.510+5121+5125+5131+5141+5151+5153 +5161+5171+5187+5201+5211+5212+5213+5221 +5222+523++5251+5252+5253+526+527+ 528+5291+5292 +5293+5294 +5299 +5311 +532 +542 +550 +551 +552 +553 +554 +555 +556 +557 +5581+5582+5591+5601+5602+ 561+562 +5711 +5712 +5713+5714 +5741+5742+5743+5744) din care:	33	45.065.516	23.133.024
	Dobanda de incasat,alte valori,avansuri de trezorerie (CT.5187,532,542)	33,1	409.674	430.966
	depozite (ct. 5153+5187+5222+5602+5714+5744)	34		
	Conturi la instituții de credit, casă, avansuri de trezorerie (ct.5112+5121+5124+5125+5131+5132+5141+ 5142+ 5151+5152+5153+5161 +5162+5171 +5172 +5187 +5314+5411+5412+542+ 550+ 5583+5592+5601 +5602) din care:	35	677.508	703.346
	depozite (ct. 5153+5187+5602)	36		
	Total disponibilități (rd.33+35)	40	46.152.698	24.267.336

A	B	C	1	2
5	Conturi de disponibilități ale Trezoreriei Centrale (ct.5126+5127+5187+5201+5202+5203+5241+5242+5243)	41		
6	Cheltuieli în avans (ct. 471)	42	980	2.698
7	TOTAL ACTIVE CURENTE (rd.19+30+31+40+41+42)	45	121.967.268	136.732.164
8	TOTAL ACTIVE (rd.15+45)	46	1.509.998.201	1.676.562.966
B.	DATORII	50		
	DATORII NECURENTE- sume ce urmează a fi plătite după-o perioadă mai mare de un an	51		
1	Sume necurente- sume ce urmează a fi plătite după o perioadă mai mare de un an (ct.269+401+403+4042+405+4622+509) din care:	52	1.019.835	1.672.000
	Datorii comerciale (ct.401+403+ 4042+405+4622)	53	1.019.835	1.672.000
2	Împrumuturi pe termen lung (ct.1612+1622+1632+1642+1652+1661+1662+1672+168 -169)	54	54.754.714	74.426.207
3	Provizioane (cont 151)	55	2.256.906	1.961.265
	TOTAL DATORII NECURENTE (rd.52+54+55)	58	58.031.455	78.059.472
	DATORII CURENTE - sume ce urmează a fi plătite într-o perioadă de până la un an	59		
1	Datorii comerciale, avansuri și alte decontări (ct.401+403+4041+405+408+419+4621+473+481+482+ 483+ 269+509+5128) din care:	60	24.337.859	34.152.173
	Datorii comerciale și avansuri (ct. 401+403+4041+405+408+419+4621), din care:	61	23.768.310	33.609.503
	Avansuri primite (ct.419)	61,1		
2	Datorii către bugete (ct.431+437+ .440+441+4423+4428+444+446+4481+4555+4671+4672+4673+4674+4675+4679 +473+481+482) din care:	62	3.796.935	5.390.786
	Datoriile instituțiilor publice către bugete (ct.431+437+4423+4428+444+446+4481) din care	63		
	Contribuții sociale (ct.431+437)	63,1	2.321.187	3.634.340
	Sume datorate bugetului din Fonduri externe nerambursabile (ct.4555)	64		
3	Datorii din operațiuni cu Fonduri externe nerambursabile și fonduri de la buget, alte datorii către alte organisme internaționale	65	26.616.346	13.319.894
	(ct.4502+4504+4506+4512+4514+4516+4521+4522+4532+4542+4544+4546+4552+4554 +4564+4584+ 4585+459+462+473 +475)		26.616.346	13.319.894
	din care: sume datorate Comisiei Europene (ct.4502+4504+4506+459+462)	66		

A	B	C	1	2
4	Împrumuturi pe termen scurt- sume ce urmează a fi plătite într-o perioadă de până la un an (ct.5186+5191+5192+5193+5194+5195+5196+5197+5198)	70		
5	Împrumuturi pe termen lung – sume ce urmează a fi plătite în cursul exercițiului curent (ct.1611+1621+1631+1641+1651+1661+1662 +1671+168-169)	71		
6	Salariile angajaților (ct.421+423+426+4271+4273+4281)	72	5.676.222	6.500.920
7	Alte drepturi convenite altor categorii de persoane (pensii, indemnizații de șomaj, burse) (ct.422+424+426+4272+4273+429+438)din care:	73		
	Pensii, indemnizații de șomaj, burse (ct.422+424+429)	73,1		
8	Venituri în avans (ct.472)	74	94.034	109.718
9	Provizioane (ct. 151)	75		205.000
10	TOTAL DATORII CURENTE (rd.60+62+65+70+71+72+73+74+75)	78	60.521.396	59.678.491
11	TOTAL DATORII (rd.58+78)	79	118.552.851	137.737.963
12	ACTIVE NETE = TOTAL ACTIVE – TOTAL DATORII = CAPITALURI PROPRII (rd.80= rd.46-79 = rd.90)	80	1.391.445.350	1.538.825.003
C.	CAPITALURI PROPRII	83		
1.	Rezerve, fonduri (ct.100+101+102+103+104+105+106+131+132+133+134+135+136+137+1391+1392+1393+1394+1396+1399)	84	1.228.836.258	1.401.823.776
2.	Rezultatul reportat (ct.117- sold creditor)	85	89.809.219	159.982.261
3.	Rezultatul reportat (ct.117- sold debitor)	86		
4.	Rezultatul patrimonial al exercitiului (ct.121- sold creditor)	87	72.799.873	
5.	Rezultatul patrimonial al exercitiului (ct.121- sold debitor)	88		22.981.034
6	TOTAL CAPITALURI PROPRII (rd.84+85-86+87-88)	90	1.391.445.350	1.538.825.003

Conducătorul instituției



Conducătorul compartimentului
financiar-contabil

CONTUL DE REZULTAT PATRIMONIAL
la data de 31.12.2012


cod 02

- lei-

Nr. crt.	DENUMIREA INDICATORULUI	Cod rând	An precedent	An curent
A	B	C	1	2
I.	VENITURI OPERATIONALE	01		
1.	Venituri din impozite, taxe, contribuții de asigurări și alte venituri ale bugetelor (ct.730+731+732+733+734+735+736+739+745+746+750+751)	02	170.929.378	153.255.146
2.	Venituri din activități economice (ct.701+702+703+704+705+706+707+708 +/- 709)	03	103.129.534	107.606.591
3.	Finanțări, subvenții, transferuri, alocații bugetare cu destinație specială (ct.770+771+772+773+774+775+776+778+779)	04	127.627.920	168.853.702
4.	Alte venituri operaționale (ct.714+718+719+721+722+781)	05	1.490.171	1.746.179
	TOTAL VENITURI OPERAȚIONALE (rd.02+03+04+05)	06	403.177.003	431.461.618
II.	CHELTUIELI OPERAȚIONALE	07		
1.	Salariile și contribuțiile sociale aferente angajaților (ct.641+642+645+646+647)	08	114.120.235	121.212.547
2.	Subvenții și transferuri (ct.670+671+672+673+674+675+676+677+678+679)	09	57.146.761	71.325.313
3.	Stocuri, consumabile, lucrări și servicii executate de terți (ct.601+602+603+606+607+608+609+610+611+612+613+614+622+623+624+626+627+628+629)	10	110.524.475	117.107.957
4.	Cheltuieli de capital, amortizări și provizioane (ct.681+682+689)	11	44.150.001	139.939.712
5.	Alte cheltuieli operaționale (ct.635+654+658)	12	469.737	922.734
	TOTAL CHELTUIELI OPERAȚIONALE (rd.08+09+10+11+12)	13	326.411.209	450.508.263
III.	REZULTATUL DIN ACTIVITATEA OPERAȚIONALĂ	14		
	- EXCEDENT (rd.06- rd.13)	15	76.765.794	
	- DEFICIT (rd.13- rd.06)	16		19.046.645
IV.	VENITURI FINANCIARE	17	22.504	23.256

A	B	C	1	2
	(ct.763+764+765+766+767+768+769+786)			
V.	CHELTUIELI FINANCIARE (ct.663+664+665+666+667+668+669+686)	18	3.420.831	3.960.228
VI.	REZULTATUL DIN ACTIVITATEA FINANCIARĂ	19		
	- EXCEDENT (rd.17- rd.18)	20	3.625	
	- DEFICIT (rd.18- rd.17)	21	3.401.952	3.936.972
VII.	REZULTATUL DIN ACTIVITATEA CURENTĂ	22		
	- EXCEDENT (rd.15+20-16-21)	23	73.367.467	
	- DEFICIT (rd.16+21-15-20)	24		22.983.617
VIII.	VENITURI EXTRAORDINARE (ct.790+791)	25	23.743	2.583
IX.	CHELTUIELI EXTRAORDINARE (ct.690+691)	26	591.337	
X.	REZULTATUL DIN ACTIVITATEA EXTRAORDINARĂ	27		
	- EXCEDENT (rd.25-rd.26)	28	23.743	2.583
	- DEFICIT (rd.26-rd.25)	29	591.337	
XI.	REZULTATUL PATRIMONIAL AL EXERCITIULUI	30		
	- EXCEDENT (rd. 23+28-24-29)	31	72.799.873	
	- DEFICIT (rd. 24+29-23-28)	32		22.981.034

Conducătorul instituției



Conducătorul compartimentului
financiar-contabil

Cod	Denumire indicator	Sold la inceputul anului	Sold la finele perioadei
40001	PLATI RESTANTE-TOTAL (rd.150+300) din care:	4470563.00	5364672.00
40002	-sub 30 de zile(rd.151+301)	1751530.00	2044705.00
40003	- peste 30 de zile (rd.152+302)	2589490.00	3319967.00
40004	- peste 90 de zile (rd.153+303)	69927.00	
40005	- peste 120 zile (rd.154+304)	54151.00	
40006	- peste 1 an (rd.155+305)	5465.00	
40150	PLATI RESTANTE - TOTAL SECTIUNEA DE FUNCTIONARE	4470563.00	5364672.00
40151	-sub 30 de zile(rd.161+171+241+251+271+ 281+291)	1751530.00	2044705.00
40152	- peste 30 de zile (rd.162+172+242+252+ 272+282+292)	2589490.00	3319967.00
40153	- peste 90 de zile (rd.163+173+243+253+ 273+283+293)	69927.00	
40154	- peste 120 zile (rd.165+174+245+257+ 274+284+294)	54151.00	
40155	- peste 1 an (rd.166+175+246+258+275+ 285+295)	5465.00	
40160	Plati restante catre furnizori,creditorii din operatii	4470563.00	5364672.00
40161	-sub 30 de zile	1751530.00	2044705.00
40162	- peste 30 de zile	2589490.00	3319967.00
40163	- peste 90 de zile din care:	69927.00	
40165	- peste 120 zile	54151.00	
40166	- peste 1 an	5465.00	

Conducatorul institutiei,

Conducatorul compartimentului
financiar-contabil

Partea I


Cod	Denumire indicator	Sold la inceputul anului	Sold la finele perioadei
51001	PLATI RESTANTE-TOTAL (rd.150+300) din care:	4470563.00	5364672.00
51002	-sub 30 de zile(rd.151+301)	1751530.00	2044705.00
51003	- peste 30 de zile (rd.152+302)	2589490.00	3319967.00
51004	- peste 90 de zile (rd.153+303)	69927.00	
51005	- peste 120 zile (rd.154+304)	54151.00	
51006	- peste 1 an (rd.155+305)	5465.00	
51150	PLATI RESTANTE - TOTAL SECTIUNEA DE FUNCTIONARE	4470563.00	5364672.00
51151	-sub 30 de zile(rd.161+171+241+251+271+ 281+291)	1751530.00	2044705.00
51152	- peste 30 de zile (rd.162+172+242+252+ 272+282+292)	2589490.00	3319967.00
51153	- peste 90 de zile (rd.163+173+243+253+ 273+283+293)	69927.00	
51154	- peste 120 zile (rd.165+174+245+257+ 274+284+294)	54151.00	
51155	- peste 1 an (rd.166+175+246+258+275+ 285+295)	5465.00	
51160	Plati restante catre furnizori,creditorii din operatii	4470563.00	5364672.00
51161	-sub 30 de zile	1751530.00	2044705.00
51162	- peste 30 de zile	2589490.00	3319967.00
51163	- peste 90 de zile din care:	69927.00	
51165	- peste 120 zile	54151.00	
51166	- peste 1 an	5465.00	

Conducatorul institutiei,

Conducatorul compartimentului
financiar-contabil


Cod	Denumire indicator	Sold la finele lunii preced.	Sold la finele perioadei
73001	Total plati restante		5364672.00
73003	Plati restante aferente programelor nationale-Total		1053637.00

Conducatorul institutiei,

Conducatorul compartimentului
financiar-contabil

Cod	Denumire indicator	Sold la finele lunii preced.	Sold la finele perioadei
79001	Total plati restante		5364672.00
79003	Plati restante aferente programelor nationale-Total		1053637.00

Conducatorul institutiei,

Conducatorul compartimentului
financiar-contabil

Cod	Denumire indicator	Prevederi initiale	Prevederi definitive	Drept. const. tot prec.	Dr. const. ani prec.	Dr. const. an cure.	Incasari realiz.	Stingeri	Drepturi constatate d incasat
6	0402	COTE SI SUME DEFALCATE DIN IMPOZITUL PE VENIT	60551000.00	60551000.00	59630060.00	59630060.00	59630060.00		
7	040201	Cote defalcate din impozitul pe venit	43000000.00	43000000.00	41294329.00	41294329.00	41294329.00		
8	040204	Sume alocate din cotele defalcate din impozitul pe venit pentru echilibrarea bugetelor locale	17551000.00	17551000.00	18335731.00	18335731.00	18335731.00		
9	0502	ALTE IMPOZITE PE VENIT, PROFIT SI CASTIGURI DIN CAPITAL DE LA PERSOANE FIZICE	500000.00	500000.00	929222.00	929222.00	919687.00		9535
10	050250	Alte impozite pe venit, profit si castiguri din capital	500000.00	500000.00	929222.00	929222.00	919687.00		9535
23	1102	SUME DEFALCATE DIN TVA	90164000.00	91158000.00	90484245.00	90484245.00	90484245.00		
24	110201	Sume defalcate din taxa pe valoarea adaugata pentru finantarea cheltuielilor descentralizate la nivelul judetelor	70047000.00	70119000.00	69445245.00	69445245.00	69445245.00		
26	110205	Sume defalcate din taxa pe valoarea adaugata pentru drumuri	4251000.00	4251000.00	4251000.00	4251000.00	4251000.00		
27	110206	Sume defalcate din taxa pe valoarea adaugata pentru echilibrarea bugetelor locale	15866000.00	16788000.00	16788000.00	16788000.00	16788000.00		
34	1602	TAXE PE UTILIZAREA BUNURILOR, AUTORIZAREA UTILIZARII BUNURILOR SAU PE DEZAFASURAREA DE ACTIVITATI	1700000.00	1700000.00	1619560.00	1619560.00	1619560.00		
35	160202	Impozit pe mijloacele de transport	1700000.00	1700000.00	1619560.00	1619560.00	1619560.00		
36	16020201	Impozit pe mijloacele de transport detinute de persoane fizice*	60000.00	60000.00	47667.00	47667.00	47667.00		
37	16020202	Impozit pe mijloace de transport detinute persoane de juridice*	1640000.00	1640000.00	1571893.00	1571893.00	1571893.00		
42	3002	VENITURI DIN PROPRIETATE	100000.00	100000.00	188368.00	14174.00	176016.00		12352
43	300201	Varsaminte din profitul net al regilor autonome			20542.00	20542.00	20542.00		
45	300205	Venituri din concesiuni si inchirieri	100000.00	100000.00	167826.00	14174.00	155474.00		12352
52	3302	VENITURI DIN PRESTARI DE SERVICII SI ALTE ACTIVITATI	3000.00	3000.00	1983.00	1983.00	1983.00		
53	330208	Venituri din prestari de servicii	3000.00	3000.00	1983.00	1983.00	1983.00		
68	3602	DIVERSE VENITURI	597000.00	597000.00	476088.00	232756.00	476088.00		
75	360250	Alte venituri	597000.00	597000.00	476088.00	232756.00	476088.00		
76	3702	TRANSFERURI VOLUNTARE, ALTELE DECAT SUBVENTIILE	38000.00	38000.00	37792.00	37792.00	37792.00		
78	370203	Varsaminte din sectiunea de functionare pentru finantarea sectiunii de dezvoltare a bugetului local (cu semnul minus)	-17640000.00	-16245100.00	-16245100.00	-16245100.00	-16245100.00		
79	370204	Varsaminte din sectiunea de functionare	17640000.00	16245100.00	16245100.00	16245100.00	16245100.00		
81	370250	Alte transferuri voluntare	38000.00	38000.00	37792.00	37792.00	37792.00		
96	4202	SUBVENTII DE LA BUGETUL DE STAT	106398000.00	94607000.00	78047096.00	78047096.00	78047096.00		
122	420220	Subventii de la bugetul de stat catre bugetele locale necesare sustinerii derulării proiectelor finanțate din fonduri externe	58256000.00	42104000.00	26118712.00	26118712.00	26118712.00		
123	420221	Finantarea drepturilor acordate persoanelor cu handicap	47282000.00	51643000.00	51109363.00	51109363.00	51109363.00		
134	420242	Sume primite de administratiile locale in cadrul programelor FEGA implementate de APJA	170000.00	170000.00	129021.00	129021.00	129021.00		
135	420244	Subventii de la bugetul de stat pentru finantarea Camerelor Agricole	690000.00	690000.00	690000.00	690000.00	690000.00		
144	4302	SUBVENTII DE LA ALTE ADMINISTRATII	3433000.00	3433000.00	3387587.00	3387587.00	3387587.00		
147	430207	Subventii primite de la alte bugete locale pentru institutiile de asistenta sociala pentru persoanele cu handicap	3433000.00	3433000.00	3387587.00	3387587.00	3387587.00		
150	4502	SUME PRIMITE DE LA UE/ALTI DONATORI IN CONTUL PLATILOR EFECTUATE SI PREFINANȚARI	102482000.00	64899900.00	41498884.00	41498884.00	41498884.00		
151	450201	Fondul european de dezvoltare Regionala	100062000.00	62556000.00	40831348.00	40831348.00	40831348.00		

Cod	Denumire indicator	Prevederi initiale	Prevederi definitive	Drept. const. tot prec.	Dr. const. an cure.	Incasari realiz.	Stingeri	Drepturi constatate d incasat
152	45020101 Sume primite in contul platilor efectuate in anul curent	80337000.00	44831000.00	23944481.00	23944481.00	23944481.00		
153	45020102 Sume primite in contul platilor efectuate in anii anteriori	11256000.00	10956000.00	9901214.00	9901214.00	9901214.00		
154	45020103 Prefinantare	8469000.00	6769000.00	6985653.00	6985653.00	6985653.00		
155	45020201 Fondul Social European	2377000.00	2377000.00	701090.00	701090.00	701090.00		
156	45020201 Sume primite in contul platilor efectuate in anul curent	601000.00	601000.00					
157	45020202 Sume primite in contul platilor efectuate in anii anteriori	1776000.00	1776000.00	701090.00	701090.00	701090.00		
167	45020501 Fondul European pentru Pescuit		-96071.00	-96071.00	-96071.00	-96071.00		
168	45020501 Sume primite in contul platilor efectuate in anul curent		-96100.00	-96071.00	-96071.00	-96071.00		
191	45021702 Mecanismul financiar SEE	43000.00	63000.00	62517.00	62517.00	62517.00		
193	45021702 Sume primite in contul platilor efectuate in anii anteriori	43000.00	63000.00	62517.00	62517.00	62517.00		
210	4802 VENITURI PROPRII	63451000.00	63451000.00	62845281.00	246930.00	62598351.00		21887
		365966000.00	317586900.00	276300885.00	246930.00	276053955.00		21887

Conducatorul Institututiei



Conducatorul compartimentului
financiar contabil,


CONTUL DE EXECUTIE-CHELTUIELI

Denumire indicator	Cod	Credite de angajament	Cred. bugetare anuale	Cred. bugetare trim. cumul	Angajamente bugetare	Angajamente Plati efectuate legale	Angaj. leg. Chelt. efective
AUTORITATI PUBLICE SI ACTIUNI EXTERNE	5102	8643000.00	8643000.00	7553000.00	7553000.00	6820274.00	7503365.00
Autoritati executive si legislative	510201	8643000.00	8643000.00	7553000.00	7553000.00	6820274.00	7503365.00
Autoritati executive	51020103	8643000.00	8643000.00	7553000.00	7553000.00	6820274.00	7503365.00
ALTE SERVICII PUBLICE GENERALE	5402	28823000.00	28823000.00	18060930.00	18054430.00	16190254.00	15708204.00
Fond de rezerva bugetara la dispozitia autoritatilor locale	540205	2100000.00	2100000.00	6500.00			
Servicii publice comunitare de evidenta a persoanelor	540210	827000.00	827000.00	767000.00	767000.00	698665.00	703374.00
Alte servicii publice generale	540250	25896000.00	25896000.00	17287430.00	17287430.00	15491589.00	15004830.00
TRANZACTII PRIVIND DATORIA PUBLICA SI IMPRUMUTURI	5502	7640000.00	7640000.00	5428000.00	5428000.00	4181399.00	4181399.00
APARARE	6002	1250000.00	1250000.00	1037000.00	1037000.00	718942.00	300750.00
Aparare nationala	600202	1250000.00	1250000.00	1037000.00	1037000.00	718942.00	300750.00
ORDINE PUBLICA SI SIGURANTA NATIONALA	6102	310000.00	310000.00	401000.00	401000.00	333078.00	360962.00
Protectie civila si protectia contra incendiilor (protectie civila nonmilitara)	610205	310000.00	310000.00	401000.00	401000.00	333078.00	360962.00
INVATAMANT	6502	27778000.00	27778000.00	23655003.00	23655003.00	22717281.00	22731593.00
Invatamant prescolar si primar	650203	16359000.00	16359000.00	13275000.00	13275000.00	12986124.00	12986124.00
Invatamant prescolar	65020301	3598980.00	3598980.00	2897000.00	2897000.00	2608124.00	2329710.00
Invatamant primar	65020302	12760020.00	12760020.00	10378000.00	10378000.00	10378000.00	10656414.00
Invatamant nedefinitibil prin nivel	650207	11419000.00	11419000.00	10380003.00	10380003.00	9731157.00	9745469.00
Invatamant special	65020704	11419000.00	11419000.00	10380003.00	10380003.00	9731157.00	9745469.00
SANATAVE	6602	10770000.00	10770000.00	13218000.00	13218000.00	12475301.00	195728.00
Servicii medicale in unitati sanitare cu paturi	660206	10770000.00	10770000.00	13218000.00	13218000.00	12475301.00	195728.00
Spitale generale	66020601	10770000.00	10770000.00	13218000.00	13218000.00	12475301.00	195728.00
CULTURA, RECREERE SI RELIGIE	6702	17092000.00	17092000.00	17719000.00	17718999.00	17416693.00	12502873.00
Servicii culturale	670203	8382000.00	8382000.00	8373000.00	8372999.00	8124432.00	7961000.00
Biblioteci publice comunale, orasenesti, municipale	67020302	1283000.00	1283000.00	1283000.00	1282999.00	1270022.00	1280240.00
Muzee	67020303	3015000.00	3015000.00	2921000.00	2921000.00	2756267.00	3495323.00
Institutiile publice de spectacole si concerte	67020304	3604000.00	3604000.00	3679000.00	3679000.00	3624228.00	2711522.00
Scoli populare de arta si meserii	67020305	52000.00	52000.00	52000.00	52000.00	45432.00	45432.00
Centre pentru conservarea si promovarea culturii traditionale	67020308	298000.00	298000.00	308000.00	308000.00	302764.00	302764.00
Alte servicii culturale	67020330	130000.00	130000.00	130000.00	130000.00	125719.00	125719.00
Servicii religioase	670206	4560000.00	4560000.00	4387000.00	4387000.00	4369285.00	4369285.00
Alte servicii in domeniile culturii, recreerii si religiei	670250	4150000.00	4150000.00	4959000.00	4959000.00	4922976.00	172588.00
ASIGURARI SI ASISTENTA SOCIALA	6802	92323000.00	92323000.00	99605000.00	99605000.00	98732335.00	103661010.00

Denumire indicator

Credite de angajament	Cred. bugetare anuale	Cred. bugetare trim. cumul	Angajamente bugetare	Angajamente Plati efectuate legale	Angaj. leg. Chelt. efective
Asistenta sociala in caz de boli si invaliditati	22193000.00	23365400.00	23365400.00	23209679.00	27762169.00
Asistenta sociala in caz de invaliditate	22193000.00	23365400.00	23365400.00	23209679.00	27762169.00
Asistenta sociala pentru familie si copii	19098000.00	19961600.00	19961600.00	19783766.00	20279779.00
Alte cheltuieli in domeniul asigurarilor si asistentei sociale	51032000.00	56278000.00	56278000.00	55738890.00	55619062.00
LOCUINTE, SERVICII SI DEZVOLTARE PUBLICA	100000.00	100000.00	100000.00		
Alte servicii in domeniile locuintelor, serviciilor si dezvoltarii comunale	100000.00	100000.00	100000.00		
PROTECTIA MEDIULUI	115794000.00	64136000.00	64136000.00	57016521.00	9772397.00
Salubritate si gestiunea deseurilor	113958000.00	62300000.00	62300000.00	55710105.00	347743.00
Colectarea, tratarea si distrugerea deseurilor	1836000.00	1836000.00	1836000.00	1306416.00	9424654.00
Canalizarea si tratarea apelor reziduale	1649000.00	2049000.00	2049000.00	1794922.00	1794922.00
ACTIUNI GENERALE ECONOMICE, COMERCIALE SI DE MUNCA	1649000.00	2049000.00	2049000.00	1794922.00	1794922.00
Actiuni generale economice si comerciale	1649000.00	2049000.00	2049000.00	1794922.00	1794922.00
Alte cheltuieli pentru actiuni generale economice si comerciale	877000.00	883000.00	883000.00	882105.00	884802.00
AGRICULTURA, SILVICULTURA, PISCICULTURA SI VANATOARE	877000.00	883000.00	883000.00	882105.00	884802.00
Agricultura	187000.00	193000.00	193000.00	192105.00	194802.00
Protectia plantelor si carantina fitosanitara	690000.00	690000.00	690000.00	690000.00	690000.00
Camere Agricole	52560000.00	63672000.00	63672000.00	56883132.00	110878916.00
TRANSPORTURI	52560000.00	63672000.00	63672000.00	56883132.00	110878916.00
Transport rutier	52560000.00	63672000.00	63672000.00	56883132.00	110878916.00
Drumuri si poduri	357000.00	70000.00	70000.00	68695.00	11148.00
ALTE ACTIUNI ECONOMICE	157000.00	70000.00	70000.00	68695.00	11148.00
Turism	200000.00				
Alte actiuni economice	365966000.00	317586933.00	317580432.00	296230932.00	290487969.00

Conducatorul Institutiei



Conducatorul Compartimentului financiar contabil,

[Handwritten signature]